

## ACCIDENTOLOGIE DANS LE CHER - BILAN DE DÉCEMBRE 2021

### Bilan de l'accidentalité du mois

#### Les chiffres du mois

<b>ACCIDENTS CORPORELS</b>	<b>19</b>
dont mortel(s)	2
<b>TUÉ(S)</b>	<b>2</b>
<b>BLESSÉS</b>	<b>30</b>
dont HOSPITALISÉS	18

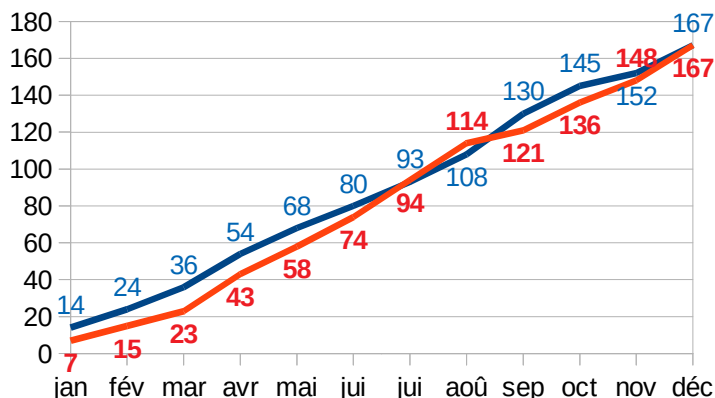
Au mois de décembre 2019\*, nous déplorions 15 accidents corporels, 21 blessés dont 12 blessés hospitalisés. Cinq personnes avaient perdu la vie sur les routes du Cher.

Sur l'année 2021, seul les tués (-7) sont en baisse. Les blessés (+6) et les blessés hospitalisés (+23) sont en augmentation. Le nombre d'accident est identique.

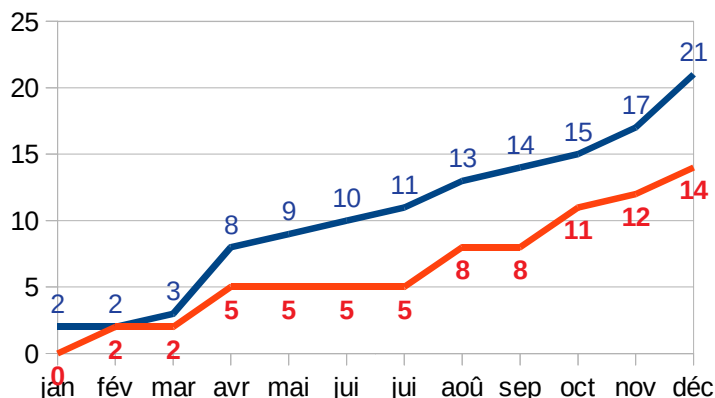
Les chiffres de l'année 2021 ne sont pas définitifs (données basés sur des remontées rapides en provenance des forces de l'ordre) et ont vocation à être consolidés au cours de l'année.

### Évolution comparative

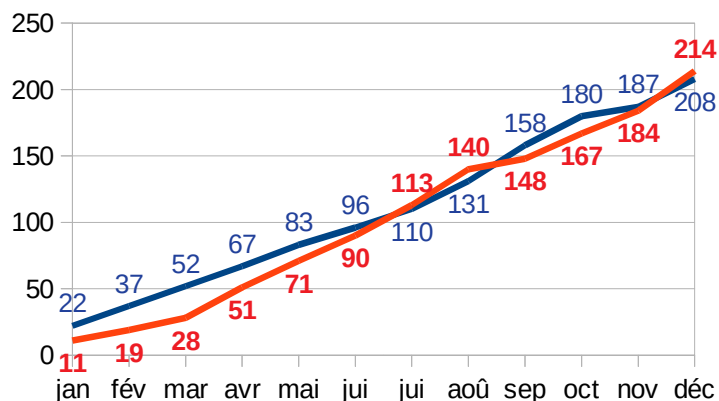
#### Accidents corporels



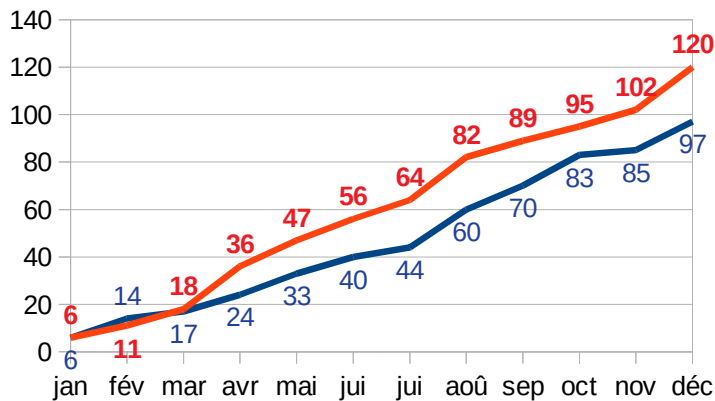
#### Tués



#### Blessés



#### Hospitalisés



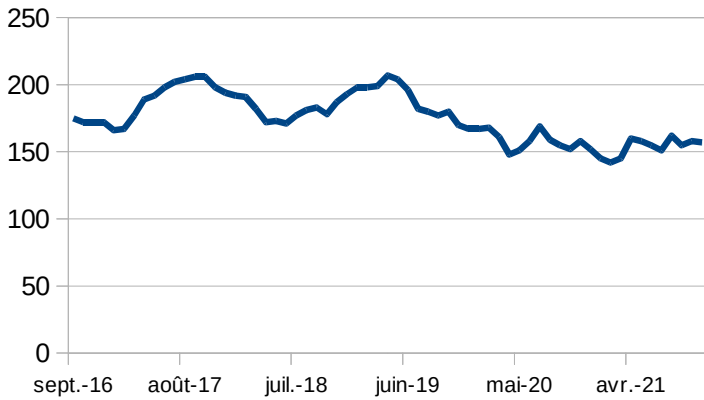
Légende : Année 2019\* - Année 2021

\* En raison de la crise sanitaire, l'année 2020 ne peut être prise comme année de comparaison

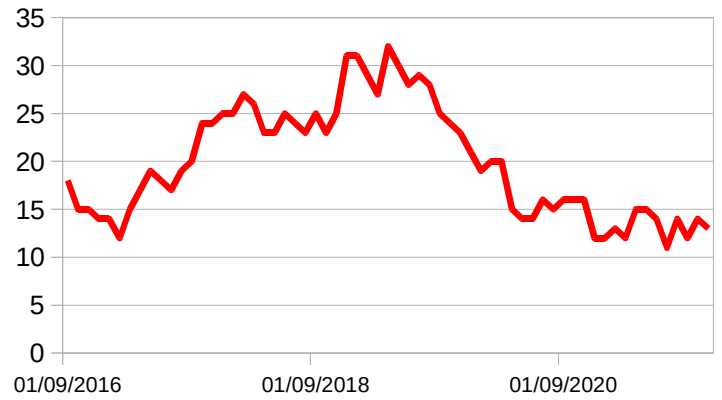
## Tendance sur les 5 dernières années

Evolution du nombre d'accidents corporels

*(Courbe du nombre cumulé sur les 12 derniers mois)*

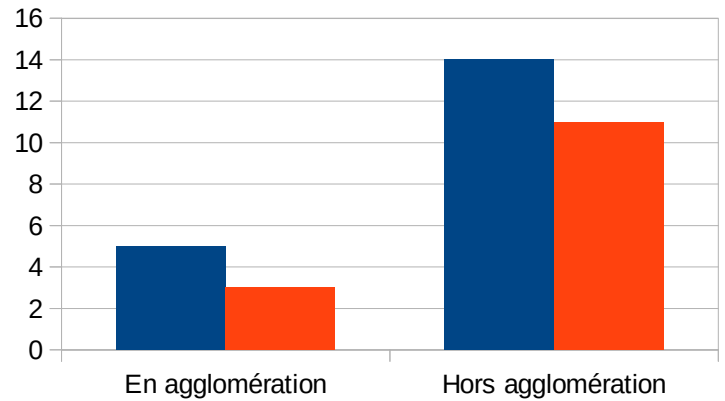
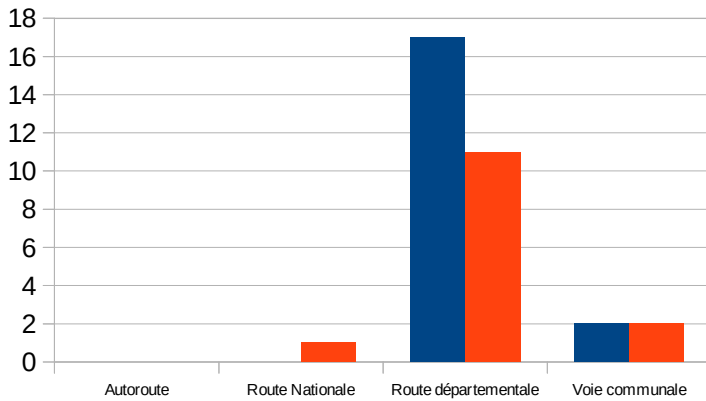


Evolution du nombre de tués sur les routes

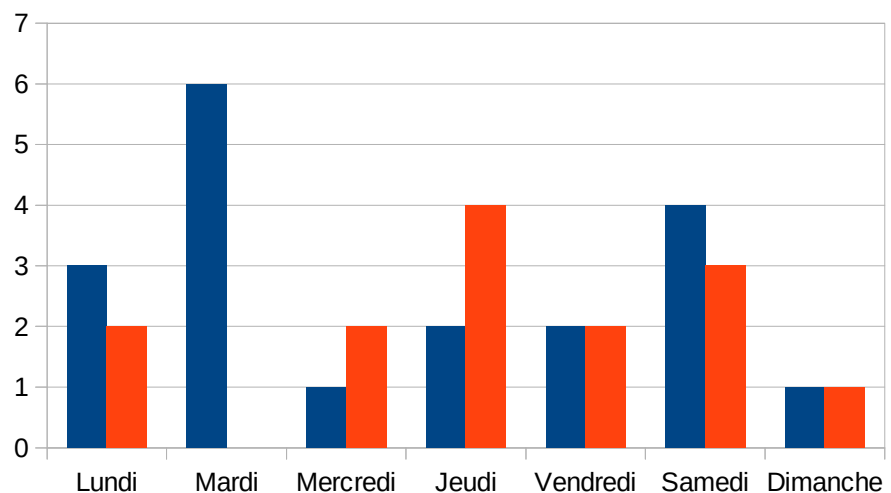


## Analyse de l'accidentologie mortelle : comparaison 2021 - 2019

### 📍 I. Où ?

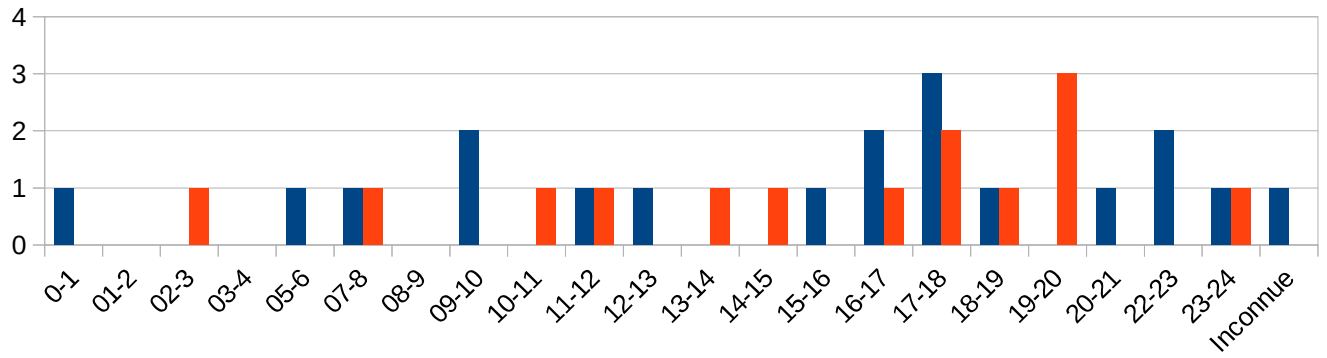


### 🕒 II. Quand ?



Légende : Année 2019\* - Année 2021

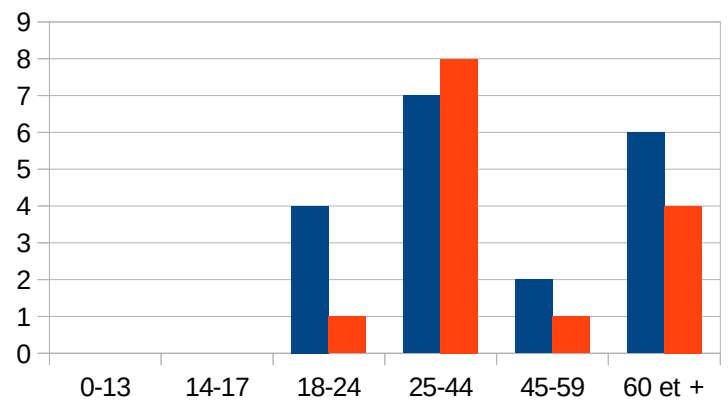
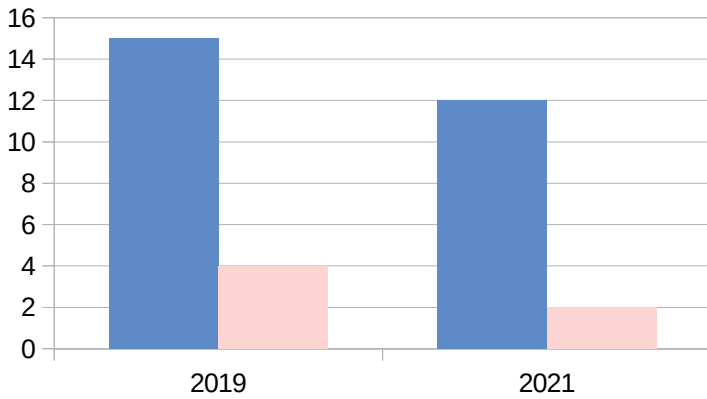
\* En raison de la crise sanitaire, l'année 2020 ne peut être prise comme année de comparaison



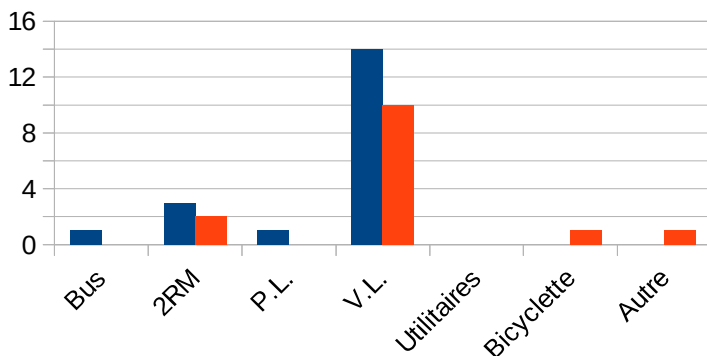
### III. Qui est l'auteur présumé ?

Homme ou Femme

Âge



Véhicule utilisé



Légende :

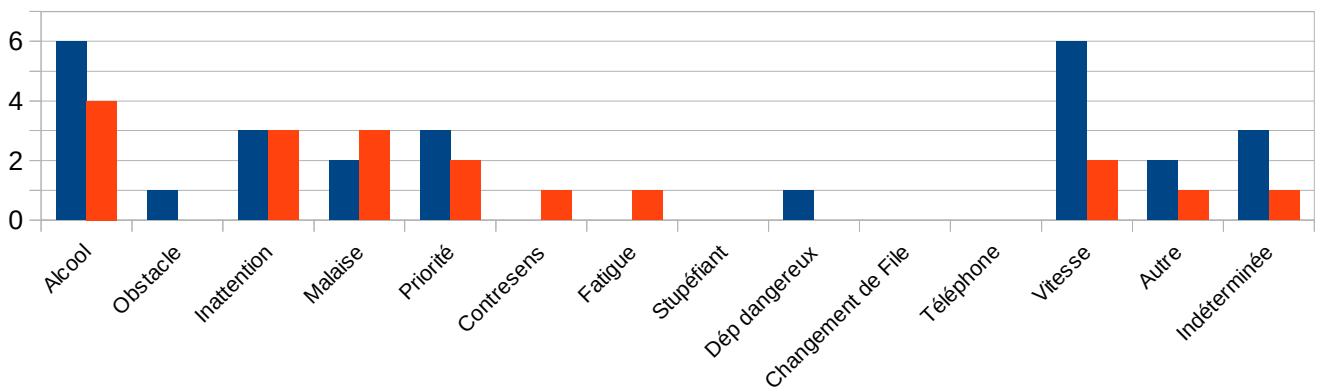
Année 2019\* - Année 2021

\* En raison de la crise sanitaire, l'année 2020 ne peut être prise comme année de comparaison

Les données relatives aux auteurs présumés sont provisoires, susceptible d'évoluer suivant les résultats des enquêtes judiciaires en cours.



### IV. Quelles sont les causes ?



Accident mortel du 1er Janvier au 31 Décembre 2021  
14 accidents mortels - 14 tués

